




n.	2
Ø mm	270
kW	5



380-415 V3N~



TOT. kW 10



CARACTERÍSTICAS TÉCNICAS y FUNCIONALES

Superficie de trabajo de acero inoxidable AISI 304 grosor 20/10, paneles frontales y laterales de acero inoxidable AISI 304, acabado Scotch Brite.

Superficie de vitrocerámica de 6 mm de grosor.

Máximo ahorro energético ya que el calentamiento de la zona de cocción se activa solamente cuando la olla está directamente en contacto con la superficie.

La zona de calentamiento se regula automáticamente según el diámetro de la olla.

Interrupción automática inmediata cuando la olla se retira de la superficie.

Regulación electrónica de la temperatura gracias a un simostato.

CARACTERÍSTICAS TÉCNICAS e FUNCIONAIS

Superfície de trabalho de aço inox AISI 304, de espessura 20/10, painéis dianteiros e laterais de aço inox AISI 304, acabamento Scotch Brite.

Placa de vitrocerâmica 6 mm de espessura.

Máxima poupança energética, pois o aquecimento da zona de cozedura é accionado apenas quando a panela está a contacto directo com a superfície.

A zona de aquecimento é regulada automaticamente conforme o diâmetro da panela.

Interrupção automática imediata quando a panela é retirada da superfície.

Regulação electrónica da temperatura, graças a um simostato.

CHARAKTERYSTYKI TECHNICZNE I FUNKCJONALNE

Płazczyzna robocza ze stali nierdzewnej AISI 304 o grubości 20/10, przednie i boczne panele ze stali nierdzewnej AISI 304, wykończenie typu Scotch Brite. Płazczyzna z tworzywa szkłano ceramicznego, grubość 6 mm.

Maksymalna oszczędność energii, ponieważ podgrzewanie strefy gotującej odbywa się wyłącznie gdy garnek znajduje się w bezpośrednim kontakcie z powierzchnią.

Strefa podgrzewania reguluje się automatycznie w oparciu o średnicę garnka.

Natychmiastowe automatycznie przerwanie podgrzewania w momencie usunięcia garnka z płazczyzny gotującej.

Regulacja elektroniczna temperatury za pomocą symostatu.

ТЕХНИЧЕСКИЕ и ФУНКЦИОНАЛЬНЫЕ ХАРАКТЕРИСТИКИ

Рабочая поверхность из нержавеющей стали AISI 304 толщиной 20/10, передние и боковые панели из нержавеющей стали AISI 304, отделка Scotch Brite.

Поверхность из стеклокерамики толщиной 6 мм.

Максимальная экономия энергии, поскольку разогрев зоны готовки включается только тогда, когда кастрюля находится в прямом контакте с поверхностью.

Зона разогрева самостоятельно регулируется в зависимости от диаметра кастрюли.

Немедленное автоматическое отключение в момент, когда кастрюля снимается с поверхности.

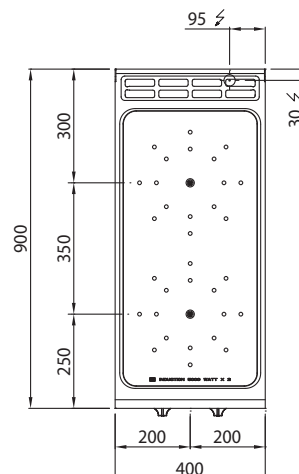
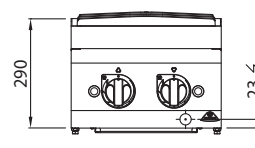
Электронная регулировка температуры с помощью симостата.

E

conexión eléctrica - conexão eléctrica
połączenie elektryczne - электрическое соединение

380-415 V3N~

kW 10



escala - scale - skala - масштаб 1:20