

Mod. E6P4B/VTR

Cod. 21732000

Mod. E6P4M/VTR

Cod. 21732500

PLUS 600**INFRARED**


n.	4
mm	200 x 200
kW	1,8 (0,6 + 1,2)



V 380-415 3N~



TOT. kW 7,2



STANDARD ESTÁNDAR LUZ INDICADORA CALOR RESIDUAL / PADRÃO LUZ INDICADORA DE CALOR RESIDUAL / STANDARD LAMPKA KONTROLNA POZOSTAŁEGO CIEPŁA / СТАНДАРТ ИНДИКАТОР С СИГНАЛИЗАЦИЕЙ ОСТАТОЧНОЙ ТЕМПЕРАТУРЫ

OPTIONAL **1P60** puerta con manilla moldeada grosor 20/10 para los modelos con mueble / **1P60** porta com puxador moldado de espessura 20/10 para os modelos com móvel / drzwiczki **1P60** z odlewanych uchwytem o grubości 20/10 dla modeli z obudową / **1P60** дверь со штампованной ручкой толщиной 20/10 для моделей со шкафом.

V3/A 230 - 240 3 ~ VOLTIOS / VOLTS / VOLT / ВОЛЬТ

V1/A 230 - 240 1 ~ VOLTIOS / VOLTS / VOLT / ВОЛЬТ

ACCESORIOS - ACESSÓRIOS - AKCESORIA - АКЦЕССУАРЫ
CG60 - KRF6 (modelos con mueble / modelos com móvel / modele z obudową / модели со столом).

CARACTERÍSTICAS TÉCNICAS y FUNCIONALES

Superficie de trabajo de acero inoxidable AISI 304.
Superficie de vitrocerámica con grosor 6 mm. Resistencias eléctricas capaces de alcanzar altas temperaturas (500°C) que calientan por radiación la superficie de cocción.
Circuito de calentamiento de zona circular: diámetro interno de 140 mm y posibilidad de ampliar en cada zona el diámetro de radiación a 200 mm, con regulación de la temperatura hasta 1,8 kW. Las zonas se resaltan con serigrafías específicas que permiten la correcta colocación de las ollas. Tras el apagado de cada zona un testigo indica el calor residual hasta 60°C para salvaguardar la seguridad del operador.
Manilla de alta resistencia de acero inoxidable grosor 20/10. Patas regulables (modelos con mueble).

CARACTERÍSTICAS TÉCNICAS e FUNCIONAIS

Superfície de trabalho de aço inox AISI 304.
Placa de vidrocerâmica com 6 mm de espessura. Resistências elétricas capazes de alcançar altas temperaturas (500°C) aquecendo mediante radiação a placa de cozedura.
Circuito de aquecimento a zona circular: diâmetro interno de 140 mm e possibilidade de aumentar em cada zona o diâmetro de radiação a 200 mm, com regulação da temperatura até 1,8 kW. As zonas são demarcadas mediante serigrafias, para permitir um correcto posicionamento das panelas. Depois de apagar cada zona, uma luz piloto indica o calor residual até 60°C, para garantir a segurança do operador.
Puxador da porta de alta resistência de aço INOX e espessura 20/10. Pés reguláveis (versão com móvel).

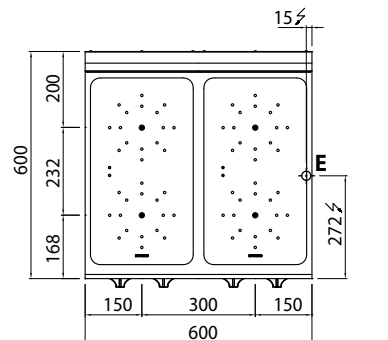
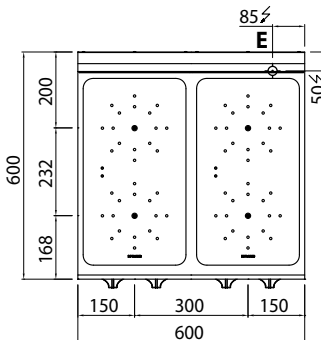
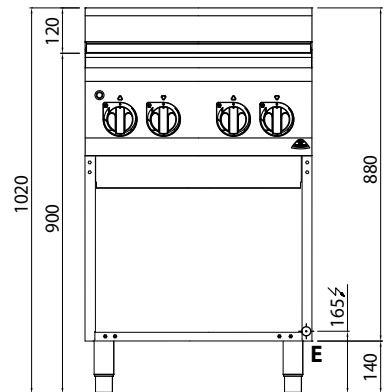
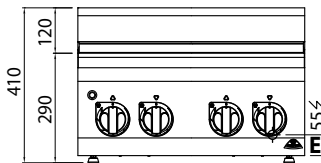
CHARAKTERYSTYKI TECHNICZNE I FUNKCJONALNE

Plaszczyna robocza ze stali nierdzewnej AISI 304.
Plaszczyna wykonana z tworzywa szklano-ceramicznego o grubości 6mm. Rezystancje elektryczne, mogące osiągać wysokie temperatury (500°C), podgrzewają płaszczyznę gotującą dzięki emisji promieniowania.
Obwód podgrzewania w zawarty w okrągłej strefie: wewnętrzna średnica 140 mm, z możliwością zwiększenia średnicy każdej strefy do 200 mm, regulacja temperatury do 1,8 kW. Strefy są odpowiednio oznaczone, umożliwiając w ten sposób poprawne ustawienie naczyń. Po wyłączeniu którejkolwiek strefy, odpowiednia lampka kontrolna sygnalizuje pozostałe ciepło do temperatury 60°C, w celu zapewnienia bezpieczeństwa operatora. Uchwyt drzwi odporny na wysoką temperaturę, wykonany ze stali nierdzewnej INOX, grubość 20/10. Nóżki nastawne (wersja z obudową).

ТЕХНИЧЕСКИЕ и ФУНКЦИОНАЛЬНЫЕ ХАРАКТЕРИСТИКИ

Рабочий стол из нержавеющей стали AISI 304.
Поверхность из стеклокерамики толщиной 6 мм. ТЭНы, достигающие высоких температур (500°C), нагревают излучением варочную поверхность.
Нагревательный контур с круговыми зонами: внутренний диаметр от 140 мм с возможностью расширить диаметр излучения каждой зоны до 200 мм, с регулировкой температуры до 1,8 кВт. Зоны выделяются специальной маркировкой, что позволяет правильно располагать кастрюли. После выключения каждой отдельной зоны индикатор показывает остаточную температуру, пока она не достигнет 60°C, чтобы обеспечить безопасность оператора. Высокопрочная ручка из нержавеющей стали толщиной 20/10. Регулируемые ножки (версия со столом).

E	conexión eléctrica - conexão eléctrica połączenie elektryczne - электрическое соединение	V 380-415 3N~	kW 7,2
----------	---	---------------	---------------



escala - scale - échelle - Maßstab 1:20